



Территориальный орган Федеральной
службы государственной статистики по
Республике Татарстан

ЖИЛИЩНЫЙ ФОНД РЕСПУБЛИКИ ТАТАРСТАН



на конец 2022 года



Территориальный орган
Федеральной службы
государственной статистики
по Республике Татарстан

Жилищный фонд Республики Татарстан на конец 2022 года

- 01 ЖИЛИЩНЫЙ ФОНД РЕСПУБЛИКИ ТАТАРСТАН
- 02 ЖИЛИЩНЫЙ ФОНД ПО ФОРМАМ СОБСТВЕННОСТИ
- 03 ОБЩАЯ ПЛОЩАДЬ ЖИЛЫХ ПОМЕЩЕНИЙ В СРЕДНЕМ НА ОДНОГО ЖИТЕЛЯ, КВ. МЕТРОВ
- 04 УРОВЕНЬ БЛАГОУСТРОЙСТВА ЖИЛИЩНОГО ФОНДА, В %
- 05 РАСПРЕДЕЛЕНИЕ ЖИЛЫХ КВАРТИР (БЕЗ СПЕЦИАЛИЗИРОВАННОГО ЖИЛОГО ФОНДА)
- 06 ОБЩАЯ ПЛОЩАДЬ КВАРТИР (БЕЗ СПЕЦИАЛИЗИРОВАННОГО ЖИЛОГО ФОНДА)
- 07 СРЕДНИЙ РАЗМЕР ОДНОЙ КВАРТИРЫ (БЕЗ СПЕЦИАЛИЗИРОВАННОГО ЖИЛОГО ФОНДА)
- 08 РАСПРЕДЕЛЕНИЕ ЖИЛИЩНОГО ФОНДА ПО МАТЕРИАЛУ СТЕН
- 09 РАСПРЕДЕЛЕНИЕ ЖИЛИЩНОГО ФОНДА ПО ГОДАМ ПОСТРОЙКИ





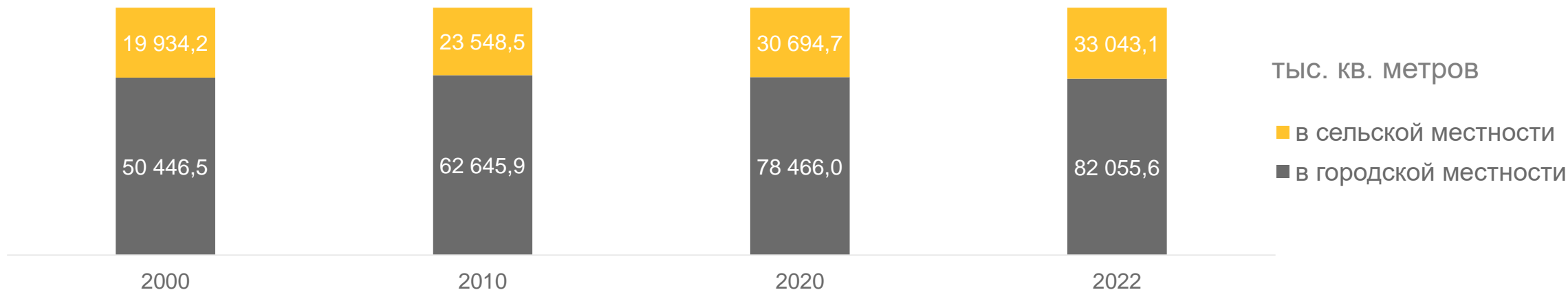
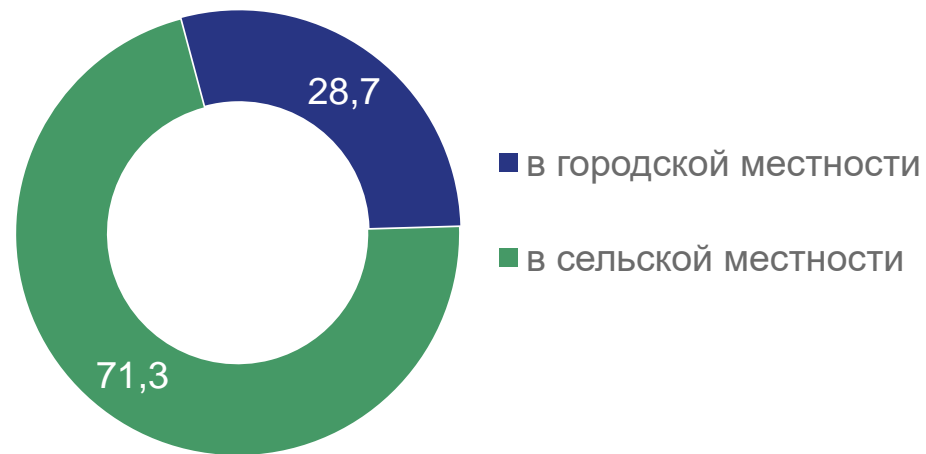
ЖИЛИЩНЫЙ ФОНД РЕСПУБЛИКИ ТАТАРСТАН

НА КОНЕЦ 2022 ГОДА

115,1 млн кв. метров
общей площади жилых помещений

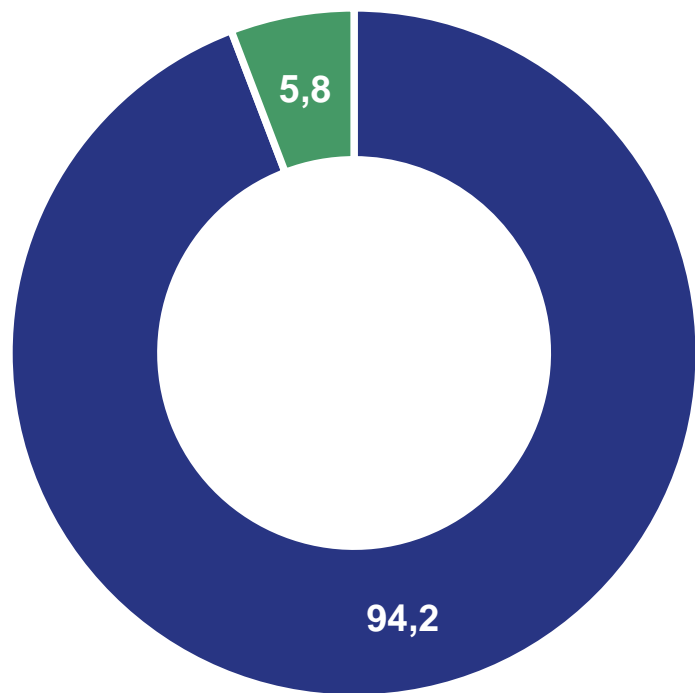
102,7 в % к 2021 году

СТРУКТУРА ЖИЛИЩНОГО ФОНДА,
В % ОТ ОБЩЕЙ ПЛОЩАДИ

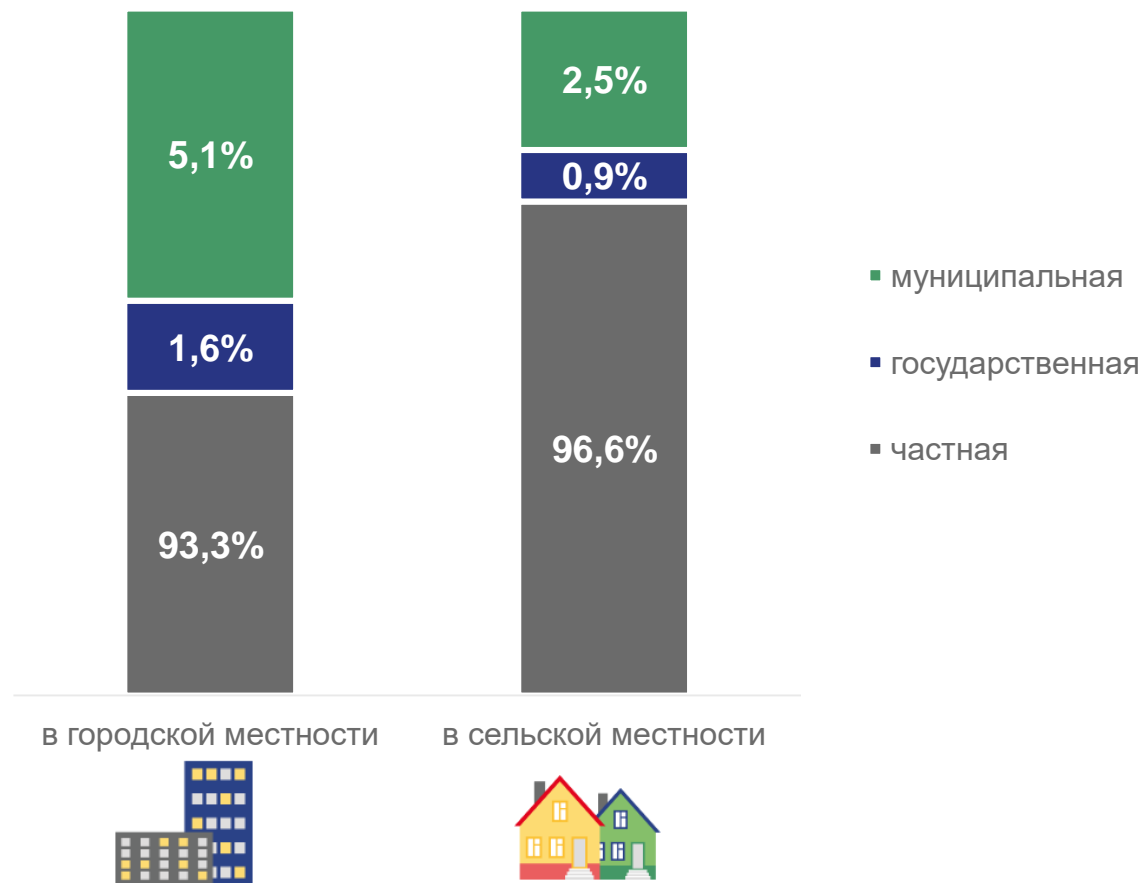


ЖИЛИЩНЫЙ ФОНД ПО ФОРМАМ СОБСТВЕННОСТИ НА КОНЕЦ 2022 ГОДА

В % ОТ ОБЩЕЙ ПЛОЩАДИ



- в частной собственности
- в государственной и муниципальной собственности



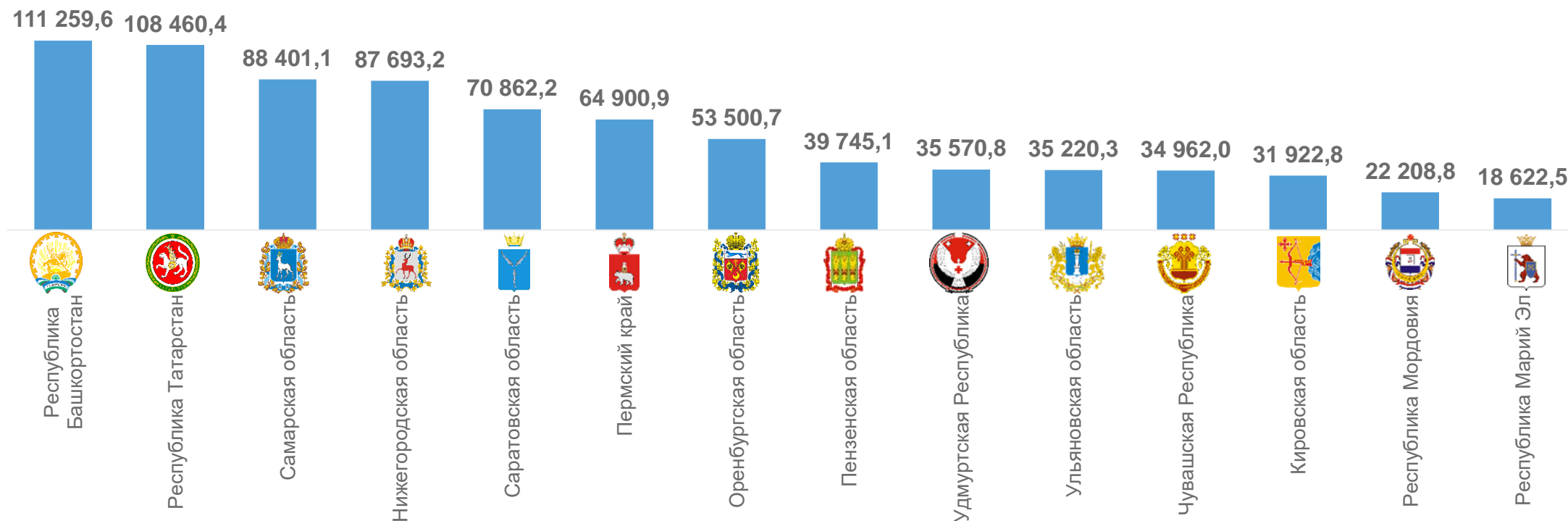
ОБЩАЯ ПЛОЩАДЬ ЖИЛЫХ ПОМЕЩЕНИЙ ЧАСТНОЙ ФОРМЫ СОБСТВЕННОСТИ ПО РЕГИОНАМ ПРИВОЛЖСКОГО ФЕДЕРАЛЬНОГО ОКРУГА, ТЫС. КВ. М

на конец 2022 года

3 866,2 МЛН КВ. М
в Российской Федерации

803,3 МЛН КВ. М
в ПФО

 **108,5** МЛН КВ. М
Республика Татарстан




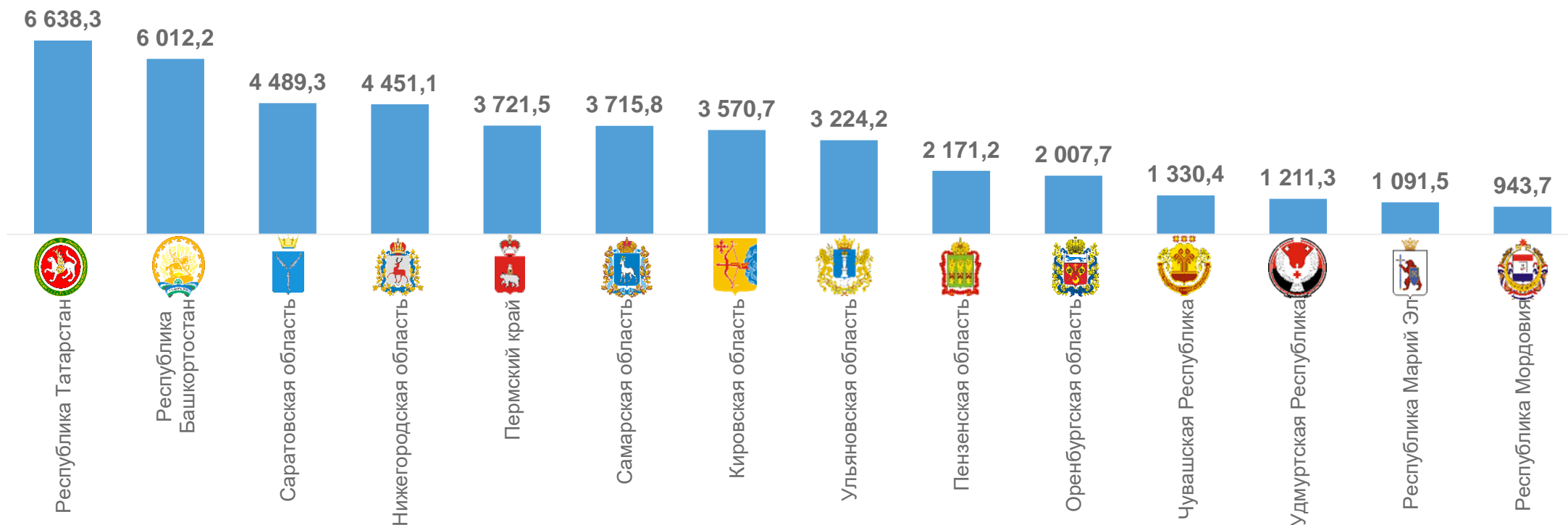
ОБЩАЯ ПЛОЩАДЬ ЖИЛЫХ ПОМЕЩЕНИЙ ГОСУДАРСТВЕННОЙ И МУНИЦИПАЛЬНОЙ ФОРМЫ СОБСТВЕННОСТИ ПО РЕГИОНАМ ПРИВОЛЖСКОГО ФЕДЕРАЛЬНОГО ОКРУГА, ТЫС. КВ. М

на конец 2022 года

243,8 МЛН КВ. М
в Российской Федерации

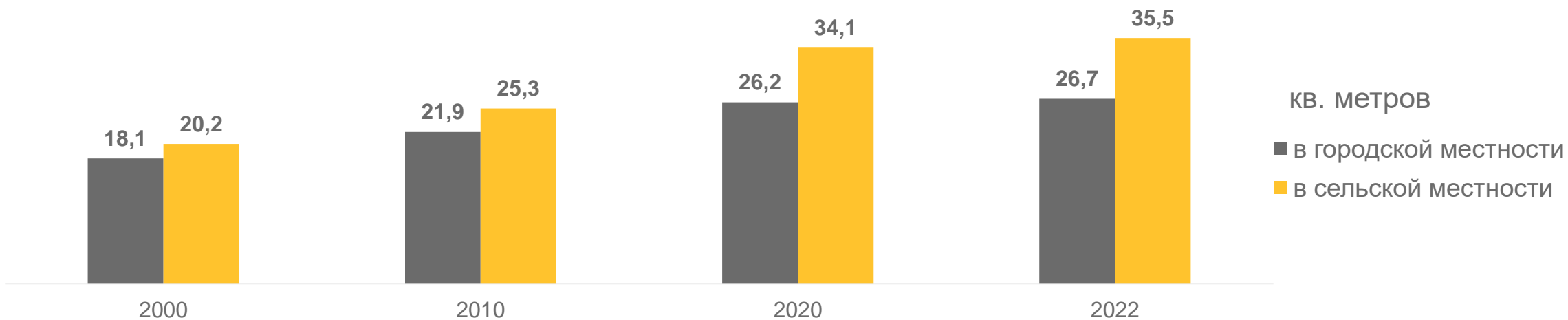
44,6 МЛН КВ. М
в ПФО

 **6,6** МЛН КВ. М
Республика Татарстан



ОБЩАЯ ПЛОЩАДЬ ЖИЛЫХ ПОМЕЩЕНИЙ В СРЕДНЕМ НА ОДНОГО ЖИТЕЛЯ

НА КОНЕЦ 2022 ГОДА



ОБЩАЯ ПЛОЩАДЬ ЖИЛЫХ ПОМЕЩЕНИЙ, В СРЕДНЕМ НА ОДНОГО ЖИТЕЛЯ ПО РЕГИОНАМ ПРИВОЛЖСКОГО ФЕДЕРАЛЬНОГО ОКРУГА, КВ.М

на конец 2022 года

28,2 КВ. М

в Российской Федерации

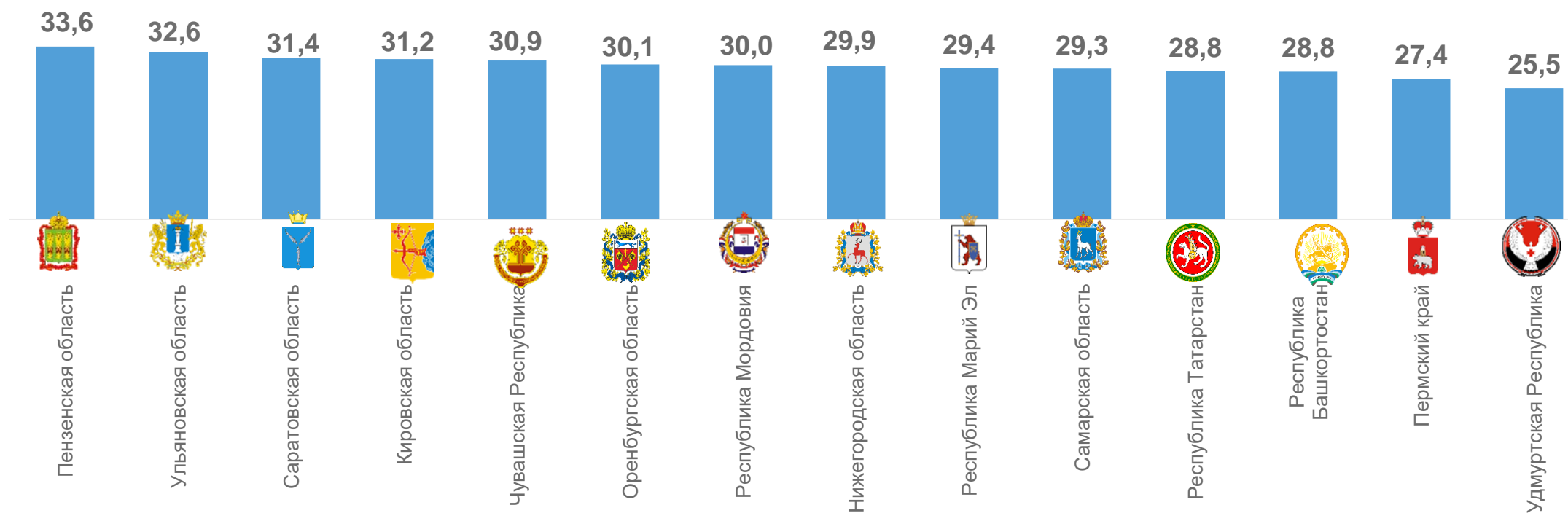
29,6 КВ. М

в ПФО

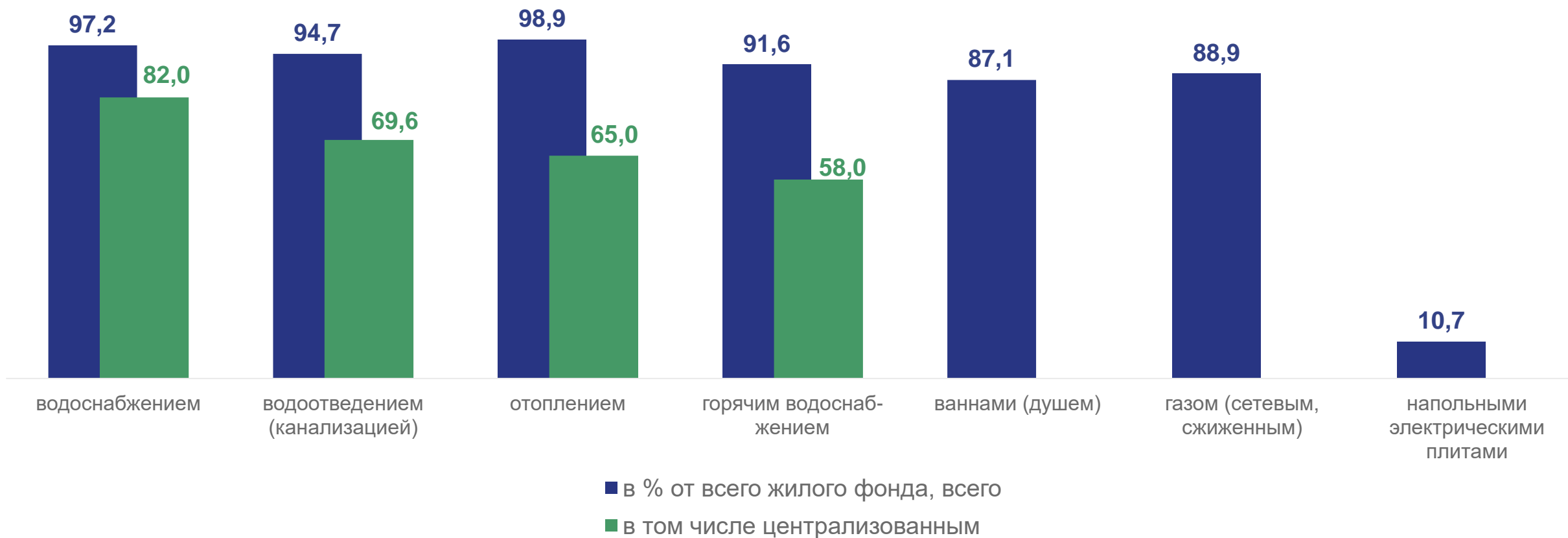


28,8 КВ. М

Республика Татарстан



УРОВЕНЬ БЛАГОУСТРОЙСТВА ЖИЛИЩНОГО ФОНДА НА КОНЕЦ 2022 ГОДА



ЖИЛЫЕ ПОМЕЩЕНИЯ (БЕЗ СПЕЦИАЛИЗИРОВАННОГО ЖИЛОГО ФОНДА) НА КОНЕЦ 2022 ГОДА



1 910,5

тыс. помещений
всего



1 404,8

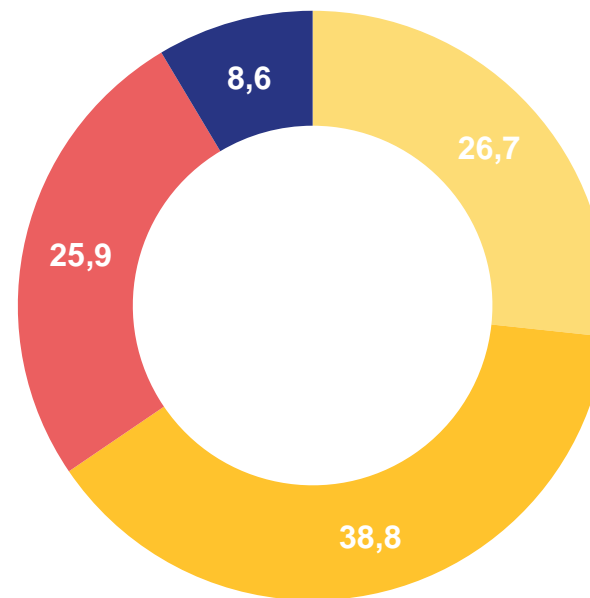
тыс. помещений
в городской местности



505,7

тыс. помещений
в сельской местности

РАСПРЕДЕЛЕНИЕ ЖИЛЫХ ПОМЕЩЕНИЙ
ПО КОЛИЧЕСТВУ КОМНАТ, В % ОТ ОБЩЕГО
КОЛИЧЕСТВА ЖИЛЫХ ПОМЕЩЕНИЙ

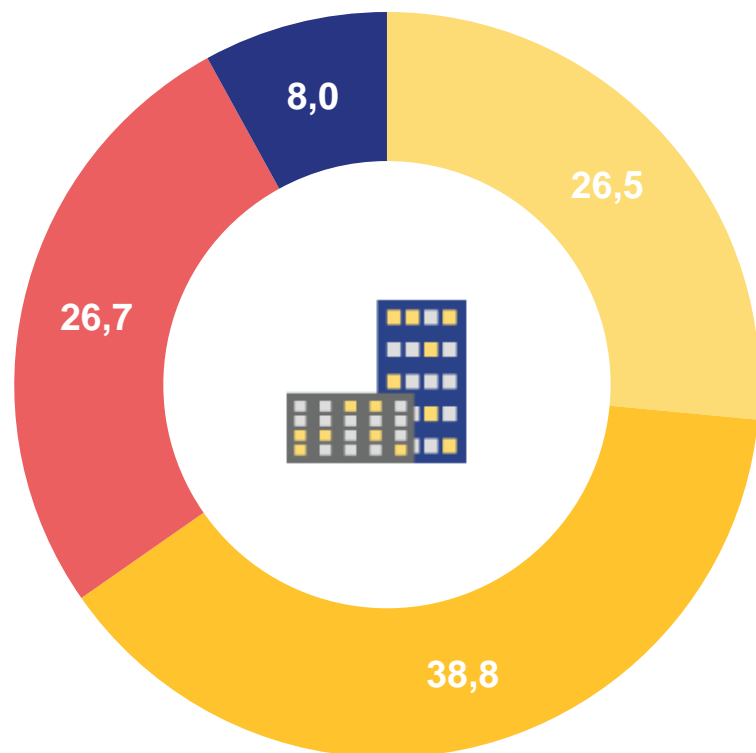


однокомнатные
трехкомнатные

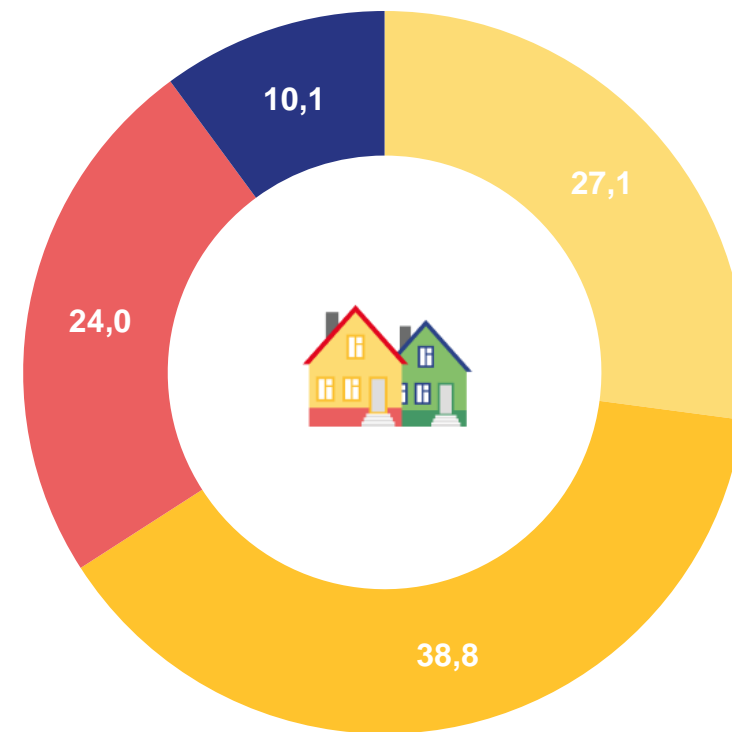
двухкомнатные
четырёхкомнатные и более

РАСПРЕДЕЛЕНИЕ ЖИЛЫХ ПОМЕЩЕНИЙ ПО КОЛИЧЕСТВУ КОМНАТ (БЕЗ СПЕЦИАЛИЗИРОВАННОГО ЖИЛОГО ФОНДА) НА КОНЕЦ 2022 ГОДА, В % ОТ ОБЩЕГО КОЛИЧЕСТВА ЖИЛЫХ ПОМЕЩЕНИЙ

В ГОРОДСКОЙ МЕСТНОСТИ



В СЕЛЬСКОЙ МЕСТНОСТИ



- однокомнатные
- двухкомнатные
- трехкомнатные
- четырехкомнатные и более

СРЕДНИЙ РАЗМЕР ОДНОЙ КВАРТИРЫ НА КОНЕЦ 2022 ГОДА

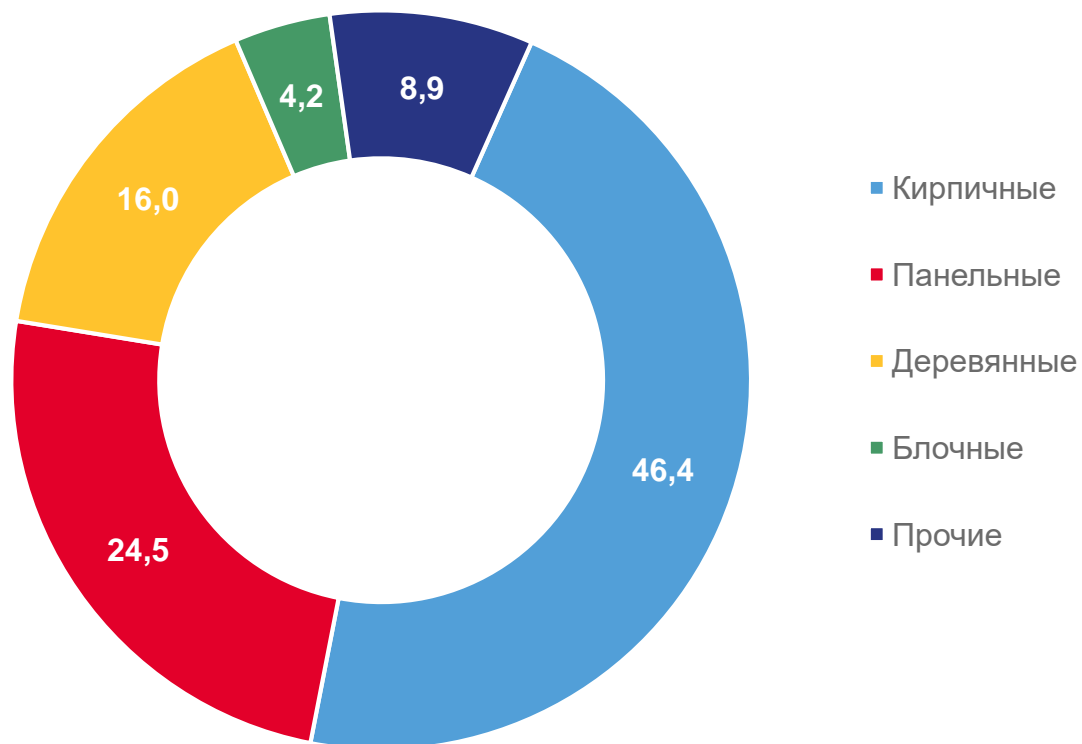


ПО КОЛИЧЕСТВУ КОМНАТ кв. метров



РАСПРЕДЕЛЕНИЕ ЖИЛИЩНОГО ФОНДА ПО МАТЕРИАЛУ СТЕН НА КОНЕЦ 2022 ГОДА

В % ОТ ОБЩЕЙ ПЛОЩАДИ ЖИЛЫХ ПОМЕЩЕНИЙ



РАСПРЕДЕЛЕНИЕ ЖИЛИЩНОГО ФОНДА ПО ГОДАМ ПОСТРОЙКИ НА КОНЕЦ 2022 ГОДА

В % ОТ ОБЩЕЙ ПЛОЩАДИ ЖИЛЫХ ПОМЕЩЕНИЙ

